



CLASSICSTYL

- ① LE CORNICI IN POLIURETANO PER RIFINITURE D'INTERNI
- Ⓒ POLYURETHANE MOULDINGS FOR INTERIOR DECORATION
- Ⓓ ZIERPROFILE AUS POLYURETHAN ZUR INNENDEKORATION
- Ⓕ CORNICHES EN POLYURÉTHAN POUR LA DÉCORATION INTÉRIEURE

WOODSTYL

- ① LE TRAVI PER RIFINITURE D'INTERNI
- Ⓒ BEAMS FOR INTERIOR DECORATION
- Ⓓ BALKEN ZUR INNENDEKORATION
- Ⓕ POUTRES POUR LA DÉCORATION INTÉRIEURE

BOVELACCI



CLASSICSTYL

-  LE CORNICI IN POLIURETANO
-  POLYURETHANE MOULDINGS
-  ZIERPROFILE AUS POLYURETHAN
-  CORNICHES EN POLYURÉTHANE
-  MOLDURAS DECORATIVAS EN POLIURETANO
-  SANCAS EM POLIURETANO
-  SIERPROFIELEN UIT POLYURETHAAN
-  ΚΟΡΝΙΖΕΣ ΠΟΛΥΟΥΡΕΘΑΝΗΣ
-  POLYÜRETAN KARTONPIYER
-  POLYURETAN LISTER
-  STUKKATURLISTER I POLYURETHAN
-  STUKLISTER I POLYURETHAN
-  POLYURETAA NILISTAT
-  OKRASNE PROFILE IZ POLIURETAN
-  POLIURETAN PROFILI
-  ПЛИНТУСА ИЗ ПОЛИУРЕТАНА
-  GZYMSY Z POLIURETANU
-  POLIURETANOVÉ LIŠTY
-  CORNISE DIN POLIURETAN
-  POLYURITAN DÍSZLÉCEK
-  ПЛІНТУС ПОЛІУРЕТАНОВИЙ
-  ПОЛИУРИТАНОВИ ПРОФИЛИ
-  聚氨酯装饰
-  ポリウレタン製飾り縁

POLIURETANO
POLYURETHANE

BOVELACCI



①

**LE CORNICI
PER SOFFITTI**

Cornici in poliuretano
Lunghezza: 2 ml per asta;
per i modelli decorati:
2 ml per asta ~±2%
Per l'installazione utilizzare
Classic Coll e chiodini in acciaio
senza testa

②

**CEILINGS
MOULDINGS**

Polyurethane mouldings
Length: 2 lm (78 3/4");
decorated patterns:
2 lm (78 3/4") ~±2%
For installation use Classic Coll
and steel nails without head

③

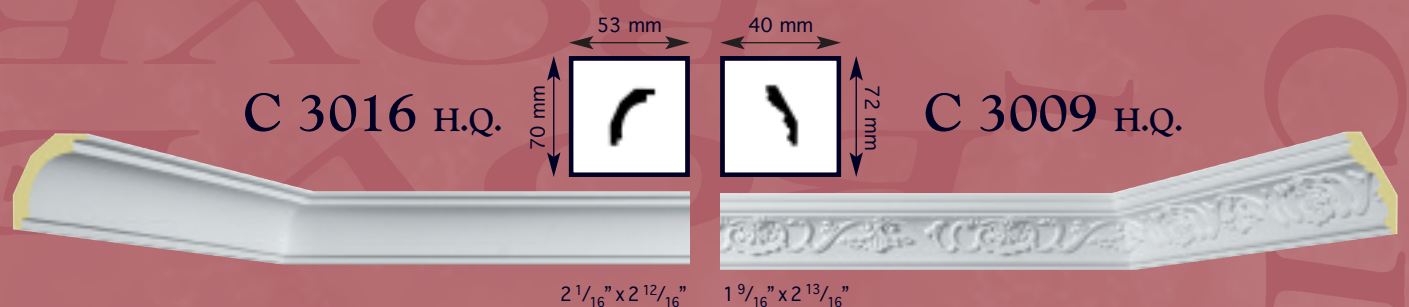
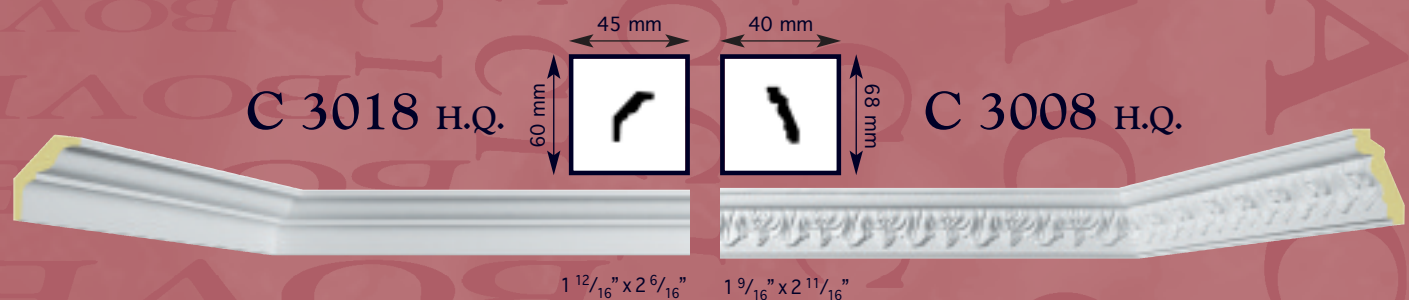
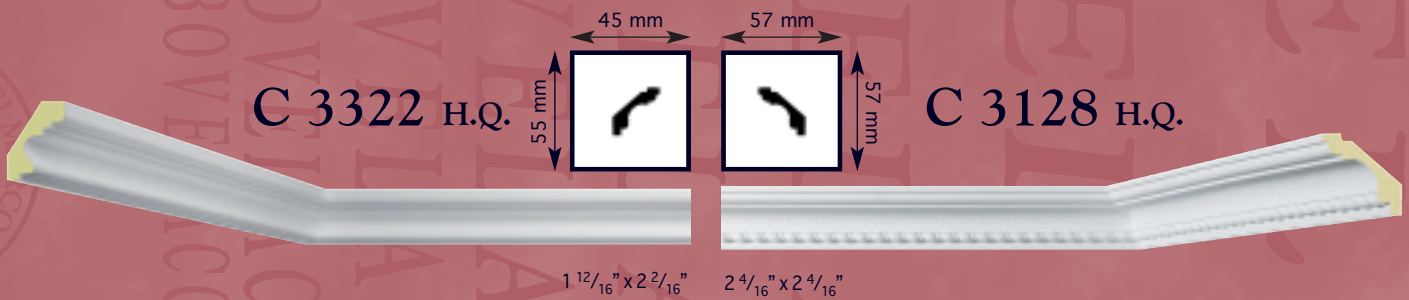
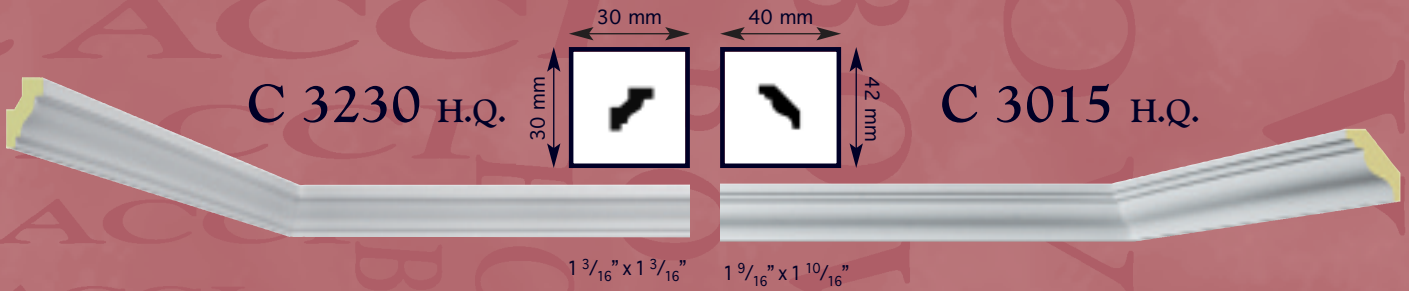
ECKLEISTEN

Zierprofile aus Polyurethan
Länge: 2 Meter;
für die ornamentierten Modelle:
2 Meter ~±2%
Zum Fixieren der Leisten
können Sie Classic Coll und
Stahlstifte verwenden

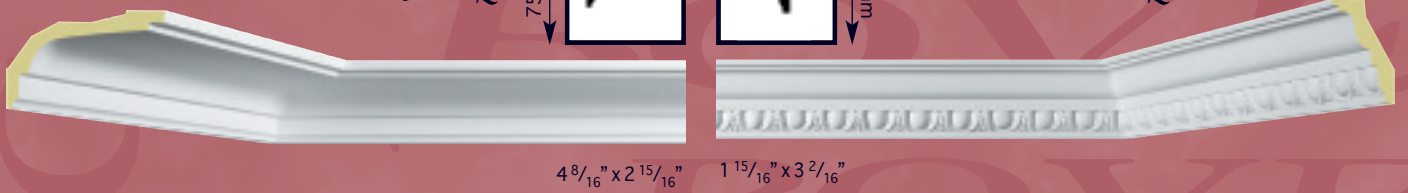
④

**CORNICHES
POUR PLAFOND**

Corniches en polyuréthane
Longueur: 2 mètres;
modèles décorés:
2 mètres ~±2%
Pour la fixation utiliser Classic
Coll et des pointes en acier
sans tête



C 3017 H.Q. 115 mm 50 mm
75 mm 80 mm C 3203 H.Q.



$4\frac{8}{16}'' \times 2\frac{15}{16}''$ $1\frac{15}{16}'' \times 3\frac{2}{16}''$

C 3019 H.Q. 85 mm 95 mm
80 mm 85 mm C 3033 H.Q.



$3\frac{6}{16}'' \times 3\frac{2}{16}''$ $3\frac{12}{16}'' \times 3\frac{6}{16}''$

C 3002 H.Q. 85 mm 100 mm
85 mm 100 mm C 3104* H.Q.



$3\frac{6}{16}'' \times 3\frac{6}{16}''$ $3\frac{15}{16}'' \times 3\frac{15}{16}''$

C 3001 H.Q. 35 mm 70 mm
105 mm 120 mm C 3044 H.Q.

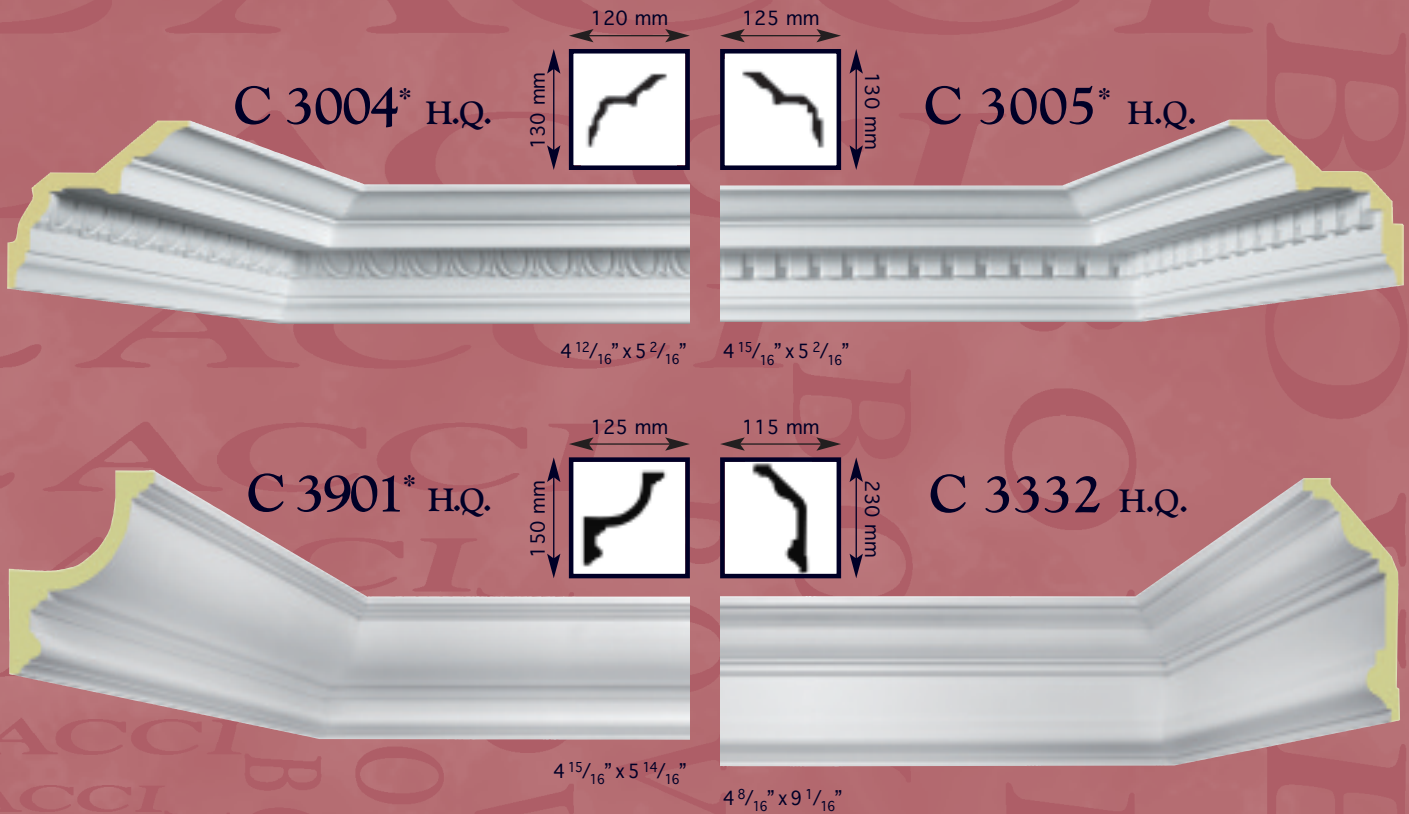


$1\frac{6}{16}'' \times 4\frac{2}{16}''$ $2\frac{12}{16}'' \times 4\frac{12}{16}''$

C 3006 H.Q. 125 mm 110 mm
125 mm 125 mm C 3022* H.Q.



$4\frac{15}{16}'' \times 4\frac{15}{16}''$ $4\frac{5}{16}'' \times 4\frac{15}{16}''$



* Indicato anche per illuminazione indiretta
Temperatura d'impiego: -20° C ÷ +75° C

* Suitable also for indirect lighting
Temperature without deterioration: -20° C ÷ +75° C

* Geeignet für indirekte Beleuchtungen
Temperaturbereich: -20° C ÷ +75° C

* Convient pour l'éclairage indirect
Température de emploi: -20° C ÷ +75° C



LA SEGA SPECIALE

L. 50 cm

LA CASSETTA PER TAGLIO

Dim. int. 16 x 20 x L. 50 cm

SPECIAL SAW

L. 50 cm

MITRE-BOX

Internal Dim. 16 x 20 x L. 50 cm

SPEZIALSÄGE

L. 50 cm

GEHRUNGSLADE

Arbeitsmaße: 16 x 20 x L. 50 cm

SCIE SPÉCIAL

L. 50 cm

BOITE À ONGLET

Dim. int. 16 x 20 x L. 50 cm



I CLASSICI 3006 H.Q. 3209 H.Q. A3209 H.Q. C3230 H.Q.
P3501 H.Q. P3510 H.Q. P3512 H.Q. P3585 H.Q.
EUROSTYL R51,
L'OGGETTISTICA PADRE PIO,
I PROFILI PER LA CASA B110 BIANCO

①



***LE CORNICI PER ILLUMINAZIONE INDIRETTA**

Lunghezza: 2 m per asta
 Per l'installazione usare Classic Coll, chiodini in acciaio senza testa e squadretti
 Temperatura d'impiego: -20° C ÷ +75° C

GB



***MOULDINGS FOR INDIRECT LIGHTING**

Length: 2 m (78 3/4")
 For installation use Classic Coll, steel nails without head and brackets
 Temperature without deterioration: -20° C ÷ +75° C

②



***ZIERPROFILE FÜR INDIREKTE BELEUCHTUNGEN**

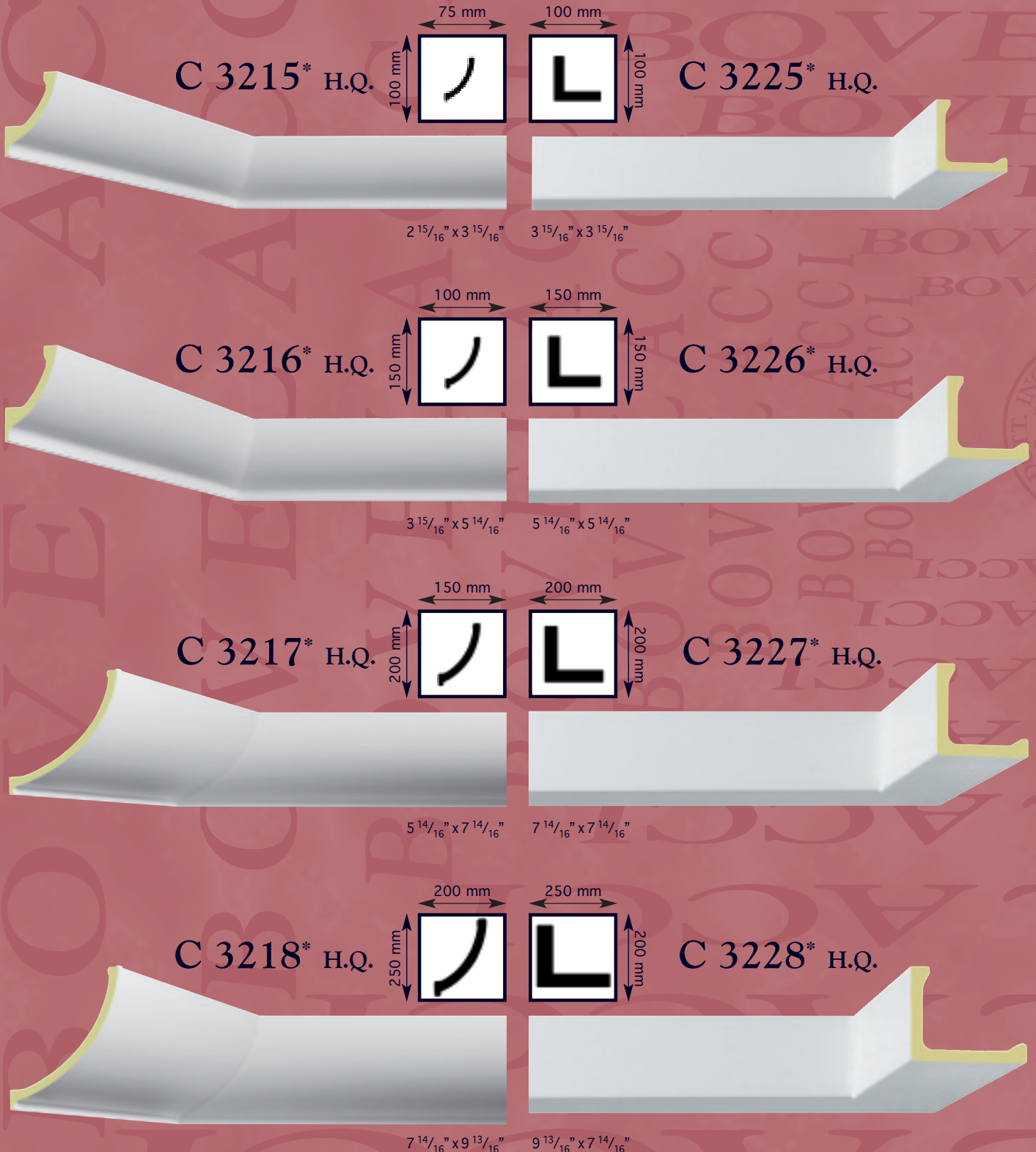
Länge: 2 Meter
 Zur Befestigung verwenden Sie Classic Coll-Kleber, Stahlnägel ohne Kopf und Klammern
 Temperatureinsatzbereich: -20° C ÷ +75° C

③



***CORNICHES POUR L'ÉCLAIRAGE INDIRECT**

Longueur: 2 mètres
 Pour la fixation utiliser Classic Coll, pointes en acier sans tête et supports
 Température de emploi: -20° C ÷ +75° C



①

LE CORNICI E GLI ANGOLI PER PARETI E SOFFITTI

Lunghezza: 2 ml per asta;
per i modelli decorati:
2 ml per asta ~±2%

②

PANEL MOULDINGS AND CORNERS

Length: 2 lm (78 3/4");
decorated patterns:
2 lm (78 3/4") ~±2%

③

WANDLEISTEN UND BÖGEN

Länge: 2 Meter;
für die ornamentierten Modelle:
2 Meter ~±2%

④


CORNICHES ET ANGLES POUR MURS ET PLAFONDS

Longueur: 2 mètres;
modèles décorés:
2 mètres ~±2%

C 3010 H.Q.



C F3010 H.Q.
24 x 11 cm



C A3010 H.Q.
15 x 15 x r. 8 cm



C 3209 H.Q.



C A3209 H.Q.
14,5 x 14,5 cm



C 3120 H.Q.



C A3120 H.Q.
25 x 25 x r. 14 cm



C 3060 H.Q.



C 3040 H.Q.

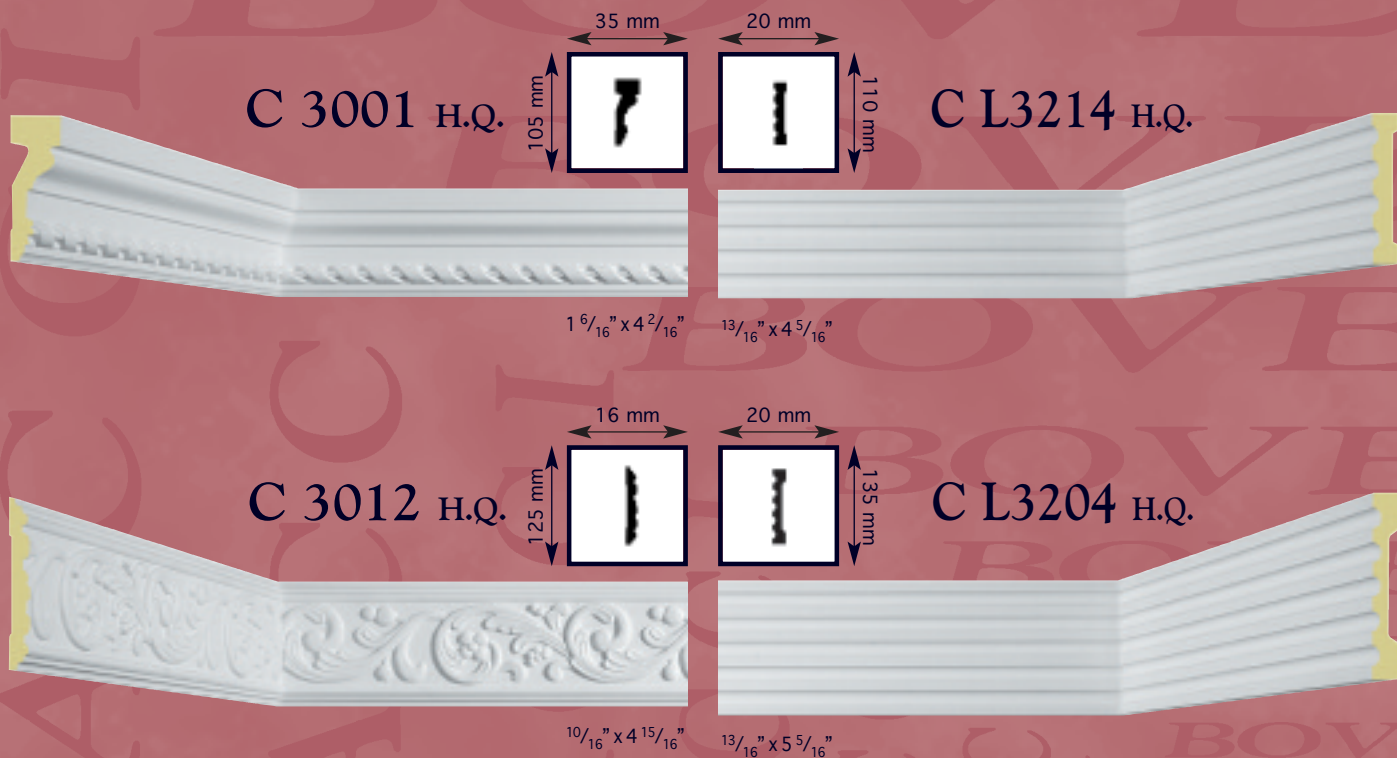


C 3430 H.Q.



C P3510 H.Q.





Per l'installazione utilizzare Classic Coll e chiodini in acciaio senza testa


For installation use Classic Coll and steel nails without head

Zum Fixieren der Leisten können Sie Classic Coll und Stahlstifte verwenden

Pour la fixation utiliser Classic Coll et des pointes en acier sans tête



IL DISPLAY I CLASSICI

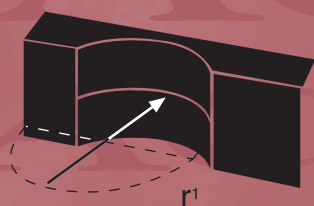


AMERICANSTYL A13W,
 EUROSTYL C00, P5L,
 CLASSICSTYL A3010 H.Q. 3010 H.Q.
 ITALSTYL A745L, 745

①

CLASSICSTYL BIFLEX

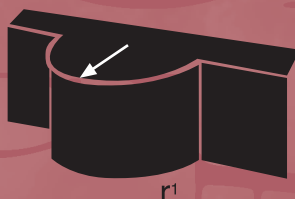
Le cornici in poliuretano flessibile
 Lunghezza: 2 ml per asta



②

CLASSICSTYL BIFLEX

Flexible polyurethane mouldings
 Length: 2 lm (78 3/4")



③


CLASSICSTYL BIFLEX

Flexible Zierprofile aus Polyurethan
 Länge: 2 Meter

④

CLASSICSTYL BIFLEX

Moules en polyuréthane flexible
 Longueur: 2 mètres



**CORNICI PER SOFFITTI
 CEILINGS MOULDINGS**

	dim = mm	r.curvatura = cm	
		r ¹	r ²
C 3001 BFX	105x35	50	250
C 3010 BFX	42x18	30	60
C 3012 BFX	125x16	50	250
C 3040 BFX	80x30	50	200
C 3060 BFX	72x22	50	200
C 3120 BFX	52x25	40	100
C 3209 BFX	43x20	30	60
C 3430 BFX	82x27	50	200
C L3204 BFX	135x20	50	200
C L3214 BFX	110x20	50	250
C P3510 BFX	95x34	50	250

**CORNICI PER SOFFITTI
 PANEL MOULDINGS**

	dim = mm	r ¹ curvatura = cm
C 3015 BFX	40x42	150
C 3016 BFX	53x70	150
C 3018 BFX	45x60	150
C 3019 BFX	85x80	200
C 3022 BFX	110x125	250
C 3128 BFX	57x57	200
C 3203 BFX	50x80	150
C 3230 BFX	30x30	150
C 3322 BFX	45x55	150



Dott. Ing. Bovelacci Marco 2008

¹ Raggio minimo di curvatura per rivestire colonne e/o pareti curve.

² Raggio minimo di curvatura per rivestire archi.

Utilizzo: flettere a temperatura

¹ Minimum radius of curvature applied to columns and / or curved walls.

² Minimum radius of curvature applied to arches.

Flex at room temperature approx +/- 25 °C

¹ Mindestrundungsradius um Säulen und gerundete Wände zu dekorieren.

² Mindestrundungsradius um Bögen zu dekorieren.

Verarbeitung bei Raumtemperatur von ca. +/- 25 °C

¹ Rayon de courbure minimal pour revêtir des colonnes et de murs.

² Rayon de courbure minimal pour revêtir des arcs.

Mode d'utilisation: fléchir à température ambiante de +/- 25° C

①

I ROSONI

Per l'installazione utilizzare Classic Coll e chiodini in acciaio senza testa

②

CEILING CENTRES

For installation use Classic Coll and steel nails without head

③

ROSETTEN

Zum Fixieren der Leisten können Sie Classic Coll und Stahlstifte verwenden

④

ROSACES POUR LES PLAFONDS

Pour la fixation utiliser Classic Coll et des pointes en acier sans tête



C R3321 H.Q.

ø 16,5 cm
(6 8/16")



C R3314 H.Q.

ø 33,5 cm
(13 3/16")



C R3305 H.Q.

ø 40 cm
(15 12/16")



C R3307 H.Q.

ø 43,5 cm
(17 2/16")



C R3323 H.Q.

ø 46 cm
(18 2/16")



C R3325 H.Q.

43,5x30,5 cm
(17 2/16" x 12")



C R3316 H.Q.

ø 48 cm
(19")



C R3308 H.Q.

ø 49,5 cm
(19 8/16")



C R3315 H.Q.

ø 57,5 cm
(22 9/16")



C R3311 H.Q.

ø 66,5 cm
(26 4/16")



C R3320 H.Q.

ø 76 cm
(29 15/16")



C R3324 H.Q.

ø 77 cm
(30 5/16")



C R3312 H.Q.

ø 83 cm
(32 11/16")



C R3322 H.Q.

ø 77x53 cm
(30 ⁵/₁₆" x 20 ¹⁴/₁₆")



C R3364 H.Q.

ø 96 cm
(37 ¹³/₁₆")

**LE NICCHIE, LE
MENSOLE ED I FREGI**
Per l'installazione utilizzare
Classic Coll e chiodini in acciaio
senza testa

**NICHES, CORBELS
AND DECORATIONS**
For installation use Classic Coll
and steel nails without head

**NISCHEN, KONSOLEN
UND FRESKEN**
Zum Fixieren der Leisten
können Sie Classic Coll und
Stahlstifte verwenden

**NICHES, CONSOLES
ET CORBEAUX**
Pour la fixation utiliser Classic
Coll et des pointes en acier
sans tête



C F3621 H.Q.

L. 14 x p. 2 x H. 8 cm
(L 5 ⁸/₁₆" x d. ¹³/₁₆" x H. 3 ²/₁₆")



C F3654 H.Q.

L. 12,5 x p. 1 x H. 13 cm
(L 4 ¹⁵/₁₆" x d. ⁶/₁₆" x H. 5 ²/₁₆")



C F3623 H.Q.

L. 11,7 x p. 2 x H. 16 cm
(L 4 ¹⁰/₁₆" x d. ¹³/₁₆" x H. 6 ⁵/₁₆")

C N3001 H.Q.

L. 45,5 x p. 20 x H. 77 cm
(L 17 ¹⁵/₁₆" x d. 7 ¹¹/₁₆" x H. 30 ⁵/₁₆")

C N3002 H.Q.

L. 27,8 x p. 8 x H. 49 cm
(L 11" x d. 3 ²/₁₆" x H. 19 ⁵/₁₆")



C F3652 H.Q.

L. 24 x p. 2 x H. 18 cm
(L 9 ⁷/₁₆" x d. ¹³/₁₆" x H. 7 ¹/₁₆")



C F3624 H.Q.

L. 16 x p. 4 x H. 26,5 cm
(L 6 ⁵/₁₆" x d. 1 ⁹/₁₆" x H. 10 ⁷/₁₆")



C M3823 H.Q.

L. 10,5 x p. 7 x H. 14,5 cm
(L 4 ²/₁₆" x d. 2 ¹²/₁₆" x H. 5 ¹¹/₁₆")



C M3403 H.Q.

L. 19 x p. 10 x H. 19 cm
(L 7 ⁸/₁₆" x d. 3 ¹⁵/₁₆" x H. 7 ⁸/₁₆")



C M3962 H.Q.

L. 17,5 x p. 12,5 x H. 25,5 cm
(L 6 ¹⁴/₁₆" x d. 4 ¹⁵/₁₆" x H. 10"

I

I DIFFUSORI APPLIQUE

Diffusori per illuminazione indiretta
Per l'installazione utilizzare Classic Coll e chiodini in acciaio senza testa
Temperatura d'impiego: -20° C ÷ +75° C



C D3704 H.Q.
L.30 x H.14 x p.12,5 cm
(L. 11 13/16" x d. 5 8/16" x H. 4 15/16")



C D3709 H.Q.
L.35,5 x H.16,5 x p.14,5 cm
(L. 14" x d. 6 8/16" x H. 5 11/16")

GB

WALL LIGHTINGS

Appliques for indirect lighting
For installation use Classic Coll and steel nails without head
Temperature without deterioration: -20° C ÷ +75° C

D

WANDBELEUCHTUNG

Appliques für indirekte Beleuchtung
Zum Fixieren der Leisten können Sie Classic Coll und Stahlstifte verwenden
Temperatureinsatzbereich: -20° C ÷ +75° C

F

APPLIQUES

Appliques pour l'éclairage indirect
Pour la fixation utiliser Classic Coll et des pointes en acier sans tête
Température d'emploi: -20° C ÷ +75° C



C D3705 H.Q.
L.42 x H.12 x p.12 cm
(L. 16 9/16" x d. 4 12/16" x H. 4 12/16")



C D3713 H.Q.
L.45,5 x H.20,5 x p. 20,5 cm
(L. 17 15/16" x d. 8 1/16" x H. 8 1/16")

I

LE LESENE

Non portanti; componibili

GB

PILASTERS

Not supporting; modular

D

PILASTER

Nicht tragend; zusammensetzbar

F

PILASTRES

Non porteuse; composable

C L3211 H.Q.
L. 17,5 x p. 4,5 - H. 16 cm
(L. 6 14/16" x d. 1 12/16" - H. 6 5/16")



C L3205P H.Q.
L. 28,5 x p. 9,5 - H. 20 cm
(L. 11 5/16" x d. 3 12/16" - H. 7 14/16")



C L3206 H.Q.
L. 46 x p. 7,5 - H. 18 cm
(L. 18 2/16" x d. 2 15/16" - H. 7 1/16")



C L3206RP H.Q.
L.25,7 x p.3,7 - H.12,3 cm
(L. 10 2/16" x d. 1 7/16" - H. 4 13/16")



C L3213 H.Q.
L. 11 x p. 3 - H. 26 cm
(L. 4 5/16" x d. 1 3/16" - H. 10 4/16")



C L3212 H.Q.
L. 11 x p. 2 - H. 205 cm
(L. 4 5/16" x d. 13/16" - H. 80 12/16")



C L3202 H.Q.
L. 13,5 x p. 2 - H. 206 cm
(L. 5 5/16" x d. 13/16" - H. 81 2/16")



C L3201 H.Q.
L. 21,5 x p. 5,5 - H. 13 cm
(L. 8 7/16" x d. 2 3/16" - H. 5 2/16")



C L3205G
L. 28,5 x p. 9,5 - H. 18 cm
(L. 11 5/16" x d. 3 12/16" - H. 7 1/16")



C L3206 H.Q.
L. 46 x p. 7,5 - H. 18 cm
(L. 18 2/16" x p. 2 15/16" - H. 7 1/16")




C L3206RG H.Q.
L. 25,7 x p. 3,7 - H. 10,3 cm
(L. 10 2/16" x p. 1 7/16" - H. 4 1/16")



C L3203 H.Q.
L. 13,5 x p. 3 - H. 26 cm
(L. 5 5/16" x d. 1 3/16" - H. 10 4/16")





C L3206 H.Q.
+
C L3206RP H.Q.
+
C L3212 H.Q.
+
C L3213 H.Q.
H. 256 cm
(100 13/16")

C L3211 H.Q.
+
C L3212 H.Q.
+
C L3213 H.Q.
H. 247 cm
(97 4/16")

C L3205P H.Q.
+
C L3212 H.Q.
+
C L3213 H.Q.
H. 251 cm
(98 13/16")

C L3211 H.Q.
LESENA
PICCOLA
H. 248 cm
(97 10/16")

C L3200 H.Q.
LESENA
GRANDE
H. 246 cm
(96 14/16")

C L3205G H.Q.
+
C L3202 H.Q.
+
C L3203 H.Q.
H. 249 cm
(98 1/16")

C L3201 H.Q.
+
C L3202 H.Q.
+
C L3203 H.Q.
H. 245 cm
(96 8/16")

C L3206 H.Q.
+
C L3206RG H.Q.
+
C L3202 H.Q.
+
C L3203 H.Q.
H. 254 cm
(100")

I

**LE DECORAZIONI
PER LE PORTE**

Per l'installazione utilizzare Classic Coll
e chiodini in acciaio senza testa

GB

**DOORS
SURROUNDS**

For installation use Classic Coll
and steel nails without head

D

TÜRPROFILE

Zum Fixieren der Leisten können Sie
Classic Coll und Stahlstifte verwenden

F

**DÉCORATIONS
DE PORTES**

Pour la fixation utiliser Classic Coll et
des pointes en acier sans tête

C P3588 H.Q.

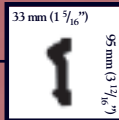
9,5 x 9,5 x p. 5 cm
(13 12/16" x 13 12/16" x d. 2")

C P3501 H.Q.

L. 125 x p. 3,3 x H. 19,5 cm (L 49 3/16" x d. 1 5/16" - H. 7 11/16")



C P3510 H.Q.



H. 200 cm
(78 12/16")

C P3562 H.Q.

L. 15,4 x p. 1,6 x H. 11,5 cm
(L 6 1/16" x d. 10/16" - H. 4 8/16")

C P3515 H.Q.

L. 23,5 x p. 3 x H. 13 cm
(L 9 4/16" x d. 1 3/16" - H. 5 2/16")

C P3511 H.Q.

2 x (L. 31 x p. 1 x H. 10,8 cm)
2 x (L 12 3/16" x d. 6/16" - H. 4 4/16")

C P3512 H.Q.

L. 43,5 x p. 1,6 x H. 11,5 cm
(L 17 2/16" x d. 10/16" - H. 4 8/16")

C P3514 H.Q.

L. 32,5 x p. 1,6 x H. 13,5 cm
(L 12 13/16" x d. 10/16" - H. 5 5/16")

C P3587 H.Q.

L 9,5 x p. 4 x H. 25,5 cm
(L 3 12/16" x d. 1 9/16" x H 10")

C P3590 H.Q.


55 x 75,5 x p. 1,6 cm
(21 10/16" x 29 11/16" x d. 10/16")

C P3591 H.Q.

55 x 22 x p. 1,6 cm
(21 10/16" x 8 11/16" x d. 10/16")

C P3592 H.Q.

55 x 55 x p. 1,6 cm
(21 10/16" x 21 10/16" x d. 10/16")



①

LE BIBLIOTECHE

Per l'installazione utilizzare Classic Coll e chiodini in acciaio senza testa

Ⓒ

LIBRARY

For installation use Classic Coll and steel nails without head

Ⓓ

BIBLIOTHEK SYSTEM

Zum Fixieren der Leisten können Sie Classic Coll und Stahlstifte verwenden

Ⓕ

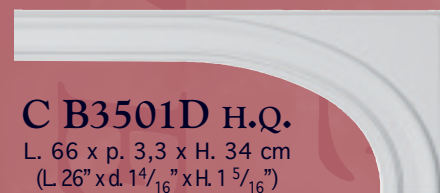
BIBLIOTHÈQUE

Pour la fixation utiliser Classic Coll et des pointes en acier sans tête



C B3501S H.Q.

L. 66 x p. 3,3 x H. 34 cm
(L. 26" x d. 1 4/16" x H. 1 5/16")



C B3501D H.Q.

L. 66 x p. 3,3 x H. 34 cm
(L. 26" x d. 1 4/16" x H. 1 5/16")



C P3585 H.Q.

L. 22,5 x p. 4,8 x H. 5 cm
(L. 8 11/16" x d. 1 14/16" x H. 1 15/16")

C P3586 H.Q.

L. 12,5 x p. 4,8 x H. 5 cm
(L. 4 15/16" x d. 1 14/16" x H. 1 15/16")




C P3502 H.Q.

L. 9 x p. 4,5 x H. 11,5 cm
(L. 3 9/16" x d. 1 12/16" x H. 4 8/16")

C P3510 H.Q.

33 mm (1 5/16")



H. 200 cm
(78 12/16")



C P3587 H.Q.

L. 9,5 x p. 4 x H. 25,5 cm
(L. 3 12/16" x d. 1 9/16" x H. 10")

I
LE COLONNE:
GLI ELEMENTI

Componibili; non portanti

GB
COLUMNS:
ELEMENTS

Modular; not supporting

D
SÄULEN:
BESTANDTEILE

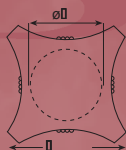
Zusammensetzbar; nicht tragend

F
COLONNES:
ÉLÉMENTS

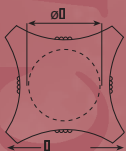
Composable; non porteuse



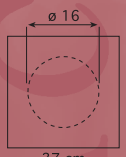
C COL3221 H.Q.
Capitello corinzio
35 x 35 x h. 30 cm
Corinthian capital
13 12/16" x 13 12/16" x h. 11 13/16"



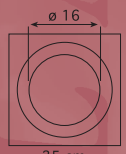
C COL3231 H.Q.
Capitello ionico
35 x 35 x h. 14 cm
Ionic capital
13" x 13" x h. 5 2/16"



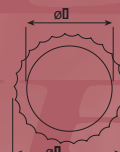
C COL3241 H.Q.
Capitello dorico
37 x 37 x h. 30 cm
Doric capital
14 9/16" x 14 9/16" x h. 11 13/16"



C COL3223 H.Q.
Base
Ø 35x35 - h. 24 cm
Base
Ø 13 12/16" x 13 12/16" - h. 9 7/16"



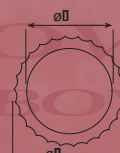
C COL3222 H.Q.
Tronco rigato
Ø 22,5 - h. 204 cm
Fluted pillar
Ø 8 14/16" - h. 80 5/16"



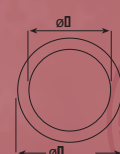
C COL3232 H.Q.
Tronco liscio
Ø 22,5 - h. 204 cm
Smoothed pillar
Ø 8 14/16" - h. 80 5/16"



C COL3122 H.Q.
Tronchetto rigato
Ø 22,5 - h. 30 cm
Small Fluted pillar
Ø 8 14/16" - h. 11 13/16"



C COL3132 H.Q.
Tronchetto liscio
Ø 22,5 - h. 30 cm
Small Smoothed pillar
Ø 8 14/16" - h. 11 13/16"



I
LE MEZZE COLONNE:
GLI ELEMENTI

Componibili; non portanti

GB
HALF COLUMNS:
ELEMENTS

Modular; not supporting

D
HALBE SÄULEN:
BESTANDTEILE

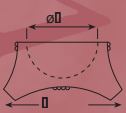
Zusammensetzbar; nicht tragend

F
DEMI-COLONNES:
ÉLÉMENTS

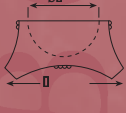
Composable; non porteuse



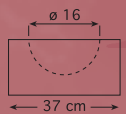
C COL3224 H.Q.
Mezzo capitello corinzio
35 x 17,5 x h. 30 cm
Half corinthian capital
13 12/16" x 6 14/16" x h. 11 13/16"



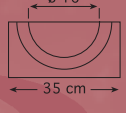
C COL3234 H.Q.
Mezzo capitello ionico
35 x 17,5 x h. 14 cm
Half ionic capital
13 12/16" x 6 14/16" x h. 5 8/16"



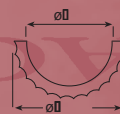
C COL3244 H.Q.
Mezzo capitello dorico
37 x 18,5 x h. 30 cm
Half doric capital
14 9/16" x 7 5/16" x h. 11 13/16"



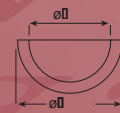
C COL3226 H.Q.
Mezza base
35 x 17,5 x h. 24 cm
Half base
13 12/16" x 6 14/16" x h. 9 7/16"



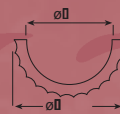
C COL3225 H.Q.
Mezzo tronco rigato
Ø 22,5 x 11,3 x h. 204 cm
Half Fluted pillar
Ø 8 14/16" x 4 7/16" x h. 80 5/16"



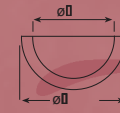
C COL3233 H.Q.
Mezzo tronco liscio
Ø 22,5 x 11,3 x h. 204 cm
Half Smoothed pillar
Ø 8 14/16" x 4 7/16" x h. 80 5/16"



C COL3133 H.Q.
Mezzo tronchetto rigato
Ø 22,5 x 11,3 x h. 30 cm
Half Small Fluted pillar
Ø 8 14/16" x 4 7/16" x h. 11 13/16"



C COL3123 H.Q.
Mezzo tronchetto liscio
Ø 22,5 x 11,3 x h. 30 cm
Half Small Smoothed pillar
Ø 8 14/16" x 4 7/16" x h. 11 13/16"



①

**LE COLONNE:
LE COMBINAZIONI**
Componibili; non portanti

②

**COLUMNS:
COMBINATIONS**
Modular; not supporting

③

**SAÜLEN:
KOMBINATIONEN**
Zusammensetzbar; nicht tragend

④

**COLONNES:
COMBINAISONS**
Composable; non porteuse



C COL3220 H.Q.
COL. CORINZIA RIGATA
H. 255 cm (100 6/16")



C COL3230 H.Q.
COL. IONICA LISCIA
H. 240 cm (94 8/16")



C COL3240 H.Q.
COL. DORICA LISCIA
H. 255 cm (100 6/16")



C COL3261 H.Q.
Colonneta corinzia rigata
(C COL3221 HQ + C COL3122 HQ
+ C COL3223 HQ
H. 81 (31 14/16")



C COL3271 H.Q.
Colonneta ionica rigata
(C COL3231 HQ + C COL3122 HQ
+ C COL3223 HQ
H. 65 (26")



C COL3251 H.Q.
Colonneta dorica rigata
(C COL3241 HQ + C COL3122 HQ
+ C COL3223 HQ
H. 81 (31 14/16")



C COL3260 H.Q.
Colonneta corinzia liscia
(C COL3221 HQ + C COL3132 HQ
+ C COL3223 HQ
H. 81 (31 14/16")



C COL3270 H.Q.
Colonneta ionica liscia
(C COL3231 HQ + C COL3132 HQ
+ C COL3223 HQ
H. 65 (26")



C COL3250 H.Q.
Colonneta dorica liscia
(C COL3241 HQ + C COL3132 HQ
+ C COL3223 HQ
H. 81 (31 14/16")



C COL3221 H.Q.
+ C COL3222 H.Q.
+ C COL3223 H.Q.
H. 255 cm
(100 6/16")



C COL3231 H.Q.
+ C COL3222 H.Q.
+ C COL3223 H.Q.
H. 240 cm
(94 8/16")



C COL3241 H.Q.
+ C COL3222 H.Q.
+ C COL3223 H.Q.
H. 255 cm
(100 6/16")



C COL3221 H.Q.
+ C COL3232 H.Q.
+ C COL3223 H.Q.
H. 255 cm
(100 6/16")



C COL3231 H.Q.
+ C COL3232 H.Q.
+ C COL3223 H.Q.
H. 240 cm
(94 8/16")



C COL3241 H.Q.
+ C COL3232 H.Q.
+ C COL3223 H.Q.
H. 255 cm
(100 6/16")

Ⓡ

**LE MEZZE COLONNE:
LE COMBINAZIONI**

Componibili; non portanti



C COL3224 H.Q.
+ C COL3225 H.Q.
+ C COL3226 H.Q.
H. 255 cm (100 6/16")

Ⓢ

**HALF COLUMNS:
COMBINATIONS**

Modular; not supporting



C COL3234 H.Q.
+ C COL3225 H.Q.
+ C COL3226 H.Q.
H. 240 cm (94 8/16")

Ⓣ

**HALBE SÄULEN:
KOMBINATIONEN**

Zusammensetzbar; nicht tragend



C COL3244 H.Q.
+ C COL3225 H.Q.
+ C COL3226 H.Q.
H. 255 cm (100 6/16")



C COL3224 H.Q.
+ C COL3233 H.Q.
+ C COL3226 H.Q.
H. 255 cm (100 6/16")

Ⓥ

**DEMI-COLONNES
COMBINAISONS**

Composable; non porteuse



C COL3234 H.Q.
+ C COL3233 H.Q.
+ C COL3226 H.Q.
H. 240 cm (94 8/16")



C COL3244 H.Q.
+ C COL3233 H.Q.
+ C COL3226 H.Q.
H. 255 cm (100 6/16")

Ⓡ

**LE MEZZE COLONNETTE:
LE COMBINAZIONI**

Non portanti; componibili



C COL3224 H.Q. + C COL3133 H.Q.
+ C COL3226 H.Q. H. 81 cm (31 14/16")



C COL3224 H.Q. + C COL3123 H.Q.
+ C COL3226 H.Q. H. 81 cm (31 14/16")

Ⓢ

**HALF SMALL COLUMNS:
COMBINATIONS**

Not supporting; modular



C COL3234 H.Q. + C COL3133 H.Q.
+ C COL3226 H.Q. H. 65 cm (26")



C COL3234 H.Q. + C COL3123 H.Q.
+ C COL3226 H.Q. H. 65 cm (26")

Ⓣ

**KLEINE HALBE SÄULEN:
KOMBINATIONEN**

Nicht tragend; zusammensetzbar

Ⓥ

**PETITES DEMI-COLONNES
COMBINAISONS :**

Non porteuse; composable



C COL3244 H.Q. + C COL3133 H.Q.
+ C COL3226 H.Q. H. 81 cm (31 14/16")



C COL3244 H.Q. + C COL3123 H.Q.
+ C COL3226 H.Q. H. 81 cm (31 14/16")

I

**LE COLONNE:
GLI ELEMENTI**

Componibili; non portanti

GB

**COLUMNS:
ELEMENTS**

Modular; not supporting

D

**SÄULEN:
BESTANDTEILE**

Zusammensetzbar; nicht tragend

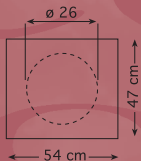
F

**COLONNES:
ÉLÉMENTS**

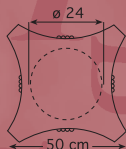
Composable; non porteuse



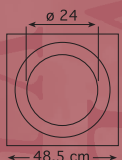
C COL3351 H.Q.
Capitello ellenico
54 x 47 x h. 17 cm
Hellenic capital
21 ⁴/₁₆" x 18 ⁸/₁₆" x h. 4 ⁵/₁₆"



C COL3331 H.Q.
Capitello ionico
50 x 50 x h. 19 cm
Ionic capital
19 ¹¹/₁₆" x 19 ¹¹/₁₆" x h. 7 ⁸/₁₆"



C COL3323 H.Q.
Capitello dorico / Base
48,5 x 48,5 x h. 31 cm
Doric capital / Base
19 ²/₁₆" x 19 ²/₁₆" x h. 12 ³/₁₆"



I

**LE MEZZE COLONNE:
GLI ELEMENTI**

Non portanti; componibili

GB

**HALF COLUMNS:
ELEMENTS**

Not supporting; modular

D

**HALBE SÄULEN:
BESTANDTEILE**

Nicht tragend; zusammensetzbar

F

**DEMI-COLONNES
ÉLÉMENTS**

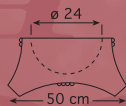
Non porteuse; composable



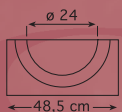
C COL3354 H.Q.
Mezzo capitello ellenico
54 x 23,5 x h. 17 cm
Half hellenic capital
21 ⁴/₁₆" x 9 ⁴/₁₆" x h. 4 ⁵/₁₆"



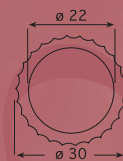
C COL3334 H.Q.
Mezzo capitello ionico
50 x 25 x h. 19 cm
Half ionic capital
19 ¹¹/₁₆" x 9 ¹³/₁₆" x h. 7 ⁸/₁₆"



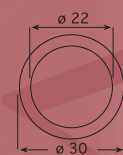
C COL3326 H.Q.
Mezzo capitello dorico /
Mezza base
48,5 x 24,3 x h. 31 cm
Half doric capital
Half Base
19 ²/₁₆" x 9 ⁹/₁₆" x h. 12 ³/₁₆"



C COL3322 H.Q.
Tronco rigato
Ø 30 - h. 305 cm
Fluted pillar
Ø 11 ¹³/₁₆" - h. 120 ¹/₁₆"



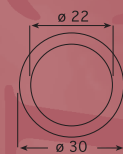
C COL3332 H.Q.
Tronco liscio
Ø 30 - h. 305 cm
Smoothed pillar
Ø 11 ¹³/₁₆" - h. 120 ¹/₁₆"



C COL3622 H.Q.
Tronchetto rigato
Ø 30 - h. 30 cm
Small Fluted pillar
Ø 11 ¹³/₁₆" - h. 11 ¹³/₁₆"



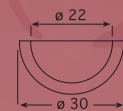
C COL3632 H.Q.
Tronchetto liscio
Ø 30 - h. 30 cm
Small Smoothed pillar
Ø 11 ¹³/₁₆" - h. 11 ¹³/₁₆"



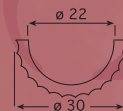
C COL3325 H.Q.
Mezzo tronco rigato
Ø 30 x 15 x h. 305 cm
Half Fluted pillar
11 ¹³/₁₆" x 5 ¹⁴/₁₆" x h. 120 ¹/₁₆"



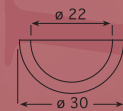
C COL3333 H.Q.
Mezzo tronco liscio
Ø 30 x 15 x h. 305 cm
Half Smoothed pillar
11 ¹³/₁₆" x 5 ¹⁴/₁₆" x h. 120 ¹/₁₆"



C COL3633 H.Q.
Mezzo tronchetto rigato
Ø 30 x 15 x h. 30 cm
Half Small Fluted pillar
11 ¹³/₁₆" x 5 ¹⁴/₁₆" x h. 11 ¹³/₁₆"



C COL3623 H.Q.
Mezzo tronchetto liscio
Ø 30 x 15 x h. 30 cm
Half Small Smoothed pillar
11 ¹³/₁₆" x 5 ¹⁴/₁₆" x h. 11 ¹³/₁₆"



①

**LE COLONNE:
LE COMBINAZIONI**
Componibili; non portanti

②




**COLUMNS:
COMBINATIONS**
Modular; not supporting

③

**SAÜLEN:
KOMBINATIONEN**
Zusammensetzbar; nicht tragend

④

**COLONNES:
COMBINAISONS**
Composable; non porteuse



C COL3351 H.Q.
+ C COL3322 H.Q.
+ C COL3323 H.Q.
H. 351 cm
(138 ³/₁₆")

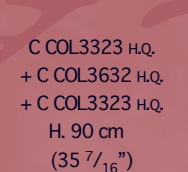
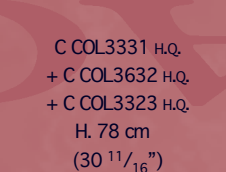
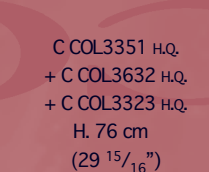
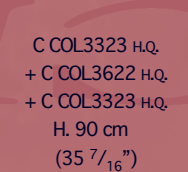
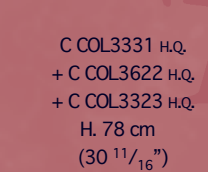
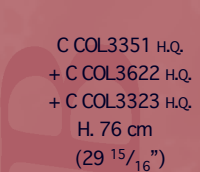
C COL3331 H.Q.
+ C COL3322 H.Q.
+ C COL3323 H.Q.
H. 353 cm
(139")

C COL3323 H.Q.
+ C COL3322 H.Q.
+ C COL3323 H.Q.
H. 365 cm
(143 ¹¹/₁₆")

C COL3351 H.Q.
+ C COL3332 H.Q.
+ C COL3323 H.Q.
H. 351 cm
(138 ³/₁₆")

C COL3331 H.Q.
+ C COL3332 H.Q.
+ C COL3323 H.Q.
H. 353 cm
(139")

C COL3323 H.Q.
+ C COL3332 H.Q.
+ C COL3323 H.Q.
H. 365 cm
(143 ¹¹/₁₆")



C COL3351 H.Q.
+ C COL3622 H.Q.
+ C COL3323 H.Q.
H. 76 cm
(29 ¹⁵/₁₆")

C COL3331 H.Q.
+ C COL3622 H.Q.
+ C COL3323 H.Q.
H. 78 cm
(30 ¹¹/₁₆")

C COL3323 H.Q.
+ C COL3622 H.Q.
+ C COL3323 H.Q.
H. 90 cm
(35 ⁷/₁₆")

C COL3351 H.Q.
+ C COL3632 H.Q.
+ C COL3323 H.Q.
H. 76 cm
(29 ¹⁵/₁₆")

C COL3331 H.Q.
+ C COL3632 H.Q.
+ C COL3323 H.Q.
H. 78 cm
(30 ¹¹/₁₆")

C COL3323 H.Q.
+ C COL3632 H.Q.
+ C COL3323 H.Q.
H. 90 cm
(35 ⁷/₁₆")

①

**LE MEZZE COLONNE:
LE COMBINAZIONI**

Componibili; non portanti

②

**HALF COLUMNS:
COMBINATIONS**

Modular; not supporting

③

**HALBE SÄULEN:
KOMBINATIONEN**

Zusammensetzbar; nicht tragend

④

**DEMI-COLONNES
COMBINAISONS**

Composable; non porteuse



C COL3354 H.Q.
+ C COL3325 H.Q.
+ C COL3326 H.Q.
H. 351 cm
(138 ³/₁₆")

C COL3334 H.Q.
+ C COL3325 H.Q.
+ C COL3326 H.Q.
H. 353 cm
(139")

C COL3326 H.Q.
+ C COL3325 H.Q.
+ C COL3326 H.Q.
H. 365 cm
(143 ¹¹/₁₆")

C COL3354 H.Q.
+ C COL3333 H.Q.
+ C COL3326 H.Q.
H. 351 cm
(138 ³/₁₆")

C COL3334 H.Q.
+ C COL3333 H.Q.
+ C COL3326 H.Q.
H. 353 cm
(139")

C COL3326 H.Q.
+ C COL3333 H.Q.
+ C COL3326 H.Q.
H. 365 cm
(143 ¹¹/₁₆")

①

**LE MEZZE COLONNETTE:
LE COMBINAZIONI**

Non portanti; componibili

②

**HALF SMALL COLUMNS:
COMBINATIONS**

Not supporting; modular

③

**KLEINE HALBE SÄULEN:
KOMBINATIONEN**

Nicht tragend; zusammensetzbar

④

**PETITES DEMI-COLONNES
COMBINAISONS :**

Non porteuse; composable



C COL3354 H.Q.
+ C COL3633 H.Q.
+ C COL3326 H.Q.
H. 76 cm
(29 ¹⁵/₁₆")

C COL3334 H.Q.
+ C COL3633 H.Q.
+ C COL3326 H.Q.
H. 78 cm
(30 ¹¹/₁₆")

C COL3326 H.Q.
+ C COL3633 H.Q.
+ C COL3326 H.Q.
H. 90 cm
(35 ⁷/₁₆")

C COL3354 H.Q.
+ C COL3623 H.Q.
+ C COL3326 H.Q.
H. 76 cm
(29 ¹⁵/₁₆")

C COL3334 H.Q.
+ C COL3623 H.Q.
+ C COL3326 H.Q.
H. 78 cm
(30 ¹¹/₁₆")

C COL3326 H.Q.
+ C COL3633 H.Q.
+ C COL3326 H.Q.
H. 90 cm
(35 ⁷/₁₆")

I LE ISTRUZIONI PER IL MONTAGGIO **GB** ASSEMBLING INSTRUCTIONS **D** VERARBEITUNGSTIPS **F** INSTRUCTION DE MONTAGE



È preferibile posare le cornici, gli angoli ed i rosoni prima di tappezzare le pareti. I prodotti devono essere applicati su pareti asciutte, pulite e sgrassate.

We suggest to install mouldings, corners and roses before wallpapering. Items must be applied on dry clean and ungreased surfaces.

Wir empfehlen die Zierprofile, Ecken, Rosetten nach Möglichkeit vor den Tapezierarbeiten zu verkleben. Der Untergrund muss saugfähig, sauber, trocken und staubfrei sein.


C'est préférable poser les corniches, angles et les rosaces avant de tapisser les parois. Les produits doivent être appliqués sur parois sèches propres et dégraissées.

Sono sufficienti i seguenti accessori: cassetta per taglio, sega speciale Bovelacci, Classic Coll, Eurocoll, spatola, spugna, pittura, pennelli, cutter e metro.

You need only the following tools: mitre-box, Bovelacci special saw, glue Classic Coll, glue Eurocoll, spatula, sponge, paint, brush, cutter and metre.

Folgende Werkzeuge werden benötigt: Gehrungslade, Bovelacci-Spezialsäge, Classic Coll-Klebstoff, Eurocoll-Klebstoff, Spachtel, Schwamm, Farbe, Pinsel, Cuttermesser und ein Zollstock.

Les suivants accessoires sont suffisants: caissette pour coupe; Scie spéciale Bovelacci, Classic Coll, Eurocoll, spatule, éponge, peinture, pinceaux, cutter et mètre.



LE CORNICI **MOULDINGS** **ZIERLEISTEN** **CORNICHES**

1. Iniziare a tagliare le cornici con la sega speciale Bovelacci in modo da realizzare gli angoli che vi servono. Controllate che combino.

1. Cut straight ends with special saw Bovelacci to make the type of corners you need. Check fit.

1. Beim Schneiden der Gehrung mit der Bovelacci-Spezialsäge ist unbedingt darauf zu achten, dass die "Deckenklebfläche" des Zierprofils auf dem Boden und die "Wandklebfläche" an der Innenwand der Gehrungslade liegt.

1. Commencer à couper les corniches avec la scie spéciale Bovelacci et réaliser les angles désirés. Vérifier le point de jonction.

2. Stendere la colla speciale Classic Coll su entrambe le superfici posteriori dell'asta che andranno a contatto con la parete o il soffitto, nonchè fra le giunture (incidenza media: 1 cart. x 8 ml). Per l'installazione utilizzare anche chiodini in acciaio senza testa.

2. Apply the special glue Classic Coll on both back surfaces of the stick meant to lean on the wall and inside the joint (average incidence: 1 cart. x 8 ml). For installation also use steel nail without head.

2. Nachdem die Gehrung auf Passgenauigkeit geprüft wurde, wird Classic Coll-Klebstoff auf beide Klebeflächen und im Stoßbereich mit der Kartusche oder mit dem Spachtel aufgetragen (durchschnittlicher Verbrauch: 1 Kart. x 8 ml). Zum Fixieren der Leisten können Sie Stahlstifte verwenden.



2. Appliquer la colle spéciale Classic Coll sur tous les surfaces postérieures de la corniche au contact avec la paroi ou le plafond et entre les jointures (incidence moyenne: 1 cart. x 8 ml). Pour la fixation utiliser des pointes en acier sans tête.

3. Applicare la cornice alla parete con una leggera pressione. Dopo una settimana riempite con la colla Eurocoll ogni giuntura o spazio.

3. Press pieces into the corner with a light pressure. After a week fill all joints and gaps with Eurocoll glue.

3. Das Zierprofil passgenau ansetzen und vorsichtig andrücken. Nach einer Woche alle Fugen und Stöße mit Eurocoll-Klebstoff füllen.

3. Appliquer la corniche à la paroi avec une légère pression. Après une semaine remplir avec la colle Eurocoll chaque jointure ou espace.



4. Togliete l'eccesso di colla con l'aiuto di una spatola.

4. Remove glue in excess by using a spatula.

4. Überschüssigen Klebstoff mit einem Spachtel sofort entfernen.

4. Enlever avec une spatule l'excès de colle.

5. Pulite quindi con l'aiuto di una spugna.

5. Wipe smooth with a clean damp sponge.

5. Anschließend Klebstoffreste mit einem feuchten Schwamm sofort abwaschen.

5. Nettoyer avec une éponge.

6. Lasciate asciugare e rifinite con vernice a base d'acqua.

6. Let dry and apply water-based paint.

6. Die Zierprofile können nach einer Trocknungszeit von ca. 24 Std. mit Dispersionsfarbe oder Acryllack überstrichen werden.

6. Laisser essuyer et puis parachever avec peinture à base d'eau.



I ROSONI

1. Praticare col cutter un foro centrale nel rosone se è prevista l'applicazione di un lampadario.
2. Applicare la speciale colla Classic Coll lungo la circonferenza.
3. Appoggiare il rosone al soffitto nel punto desiderato. Per l'installazione utilizzare anche chiodini in acciaio senza testa. Per stuccare usare Eurocoll. Verniciare con idropittura.

CEILING CENTRES

1. Make a central hole in the middle of the ceiling centre by using a cutter.
2. Apply the special Classic Coll glue around the circumference.
3. Lean the centre on the ceiling. For installation also use steel nail without head. To fill all joints and gaps use Eurocoll glue. Apply water-based paint.

ROSETTEN

1. Um eine Öffnung für ein Lampenkabel zu erhalten, wird die passende Größe mit einem Cutter herausgeschnitten.
2. Ausreichend Classic Coll-Kleber am Rand der Rosette auftragen.
3. Die Rosette passgenau ansetzen und vorsichtig andrücken. Zum Fixieren der Leisten können Sie Stahlstifte verwenden. Die umlaufenden Fugen mit Eurocoll-Kleber füllen. Nach ausreichender Trocknung des Klebers kann die Rosette gestrichen werden.

ROSACES

1. Percer un trou au milieu de la rosace à l'aide d'un cutter.
2. Appliquer la colle spéciale Classic Coll à la circonférence.
3. Plaquer la rosace au plafond. Pour la fixation utiliser des pointes en acier sans tête. Remplir les joints avec la colle Eurocoll. Peindre avec une peinture acrylique.



mlt 280

IL COLLANTE: CLASSIC COLL

Collante speciale in pasta bianca (incidenza media: 1 cartuccia x 8 ml)
Temperatura di applicazione: +8°C ÷ +35°C
Temperatura d'impiego ad essiccazione avvenuta: -20°C ÷ +75°C
Conservazione: 10 mesi
Prima del montaggio si consiglia di testare la colla Classic Coll sul sottofondo
Per stuccare usare Eurocoll

GLUE: CLASSIC COLL

Special adhesive white paste (average incidence: 1 cart. x 8 ml)
Application temperature: +8°C ÷ +35°C
Temperature : -20°C ÷ +75°C
Shelf life: 10 months
Testing Classic Coll glue before applying is recommended
To fill all joints and gaps use Eurocoll glue

KLEBER: CLASSIC COLL

Spezial-Klebstoff, weiss, pastös (durchschnittlicher Verbrauch: 1 Kart. x 8 ml)
Verarbeitungstemperatur: +8°C ÷ +35°C
Temperatur : -20°C ÷ +75°C
Lagerstabilität: 10 Monate
Vor der Montage testen Sie bitte die Festigkeit des Klebers Classic Coll auf dem Untergrund. Füllen Sie alle Verbindungslücken reichlich mit Eurocoll Kleber aus.

COLLE: CLASSIC COLL

Colle spéciale en pâte blanche (incidence moyenne: 1 cart. x 8 ml)
Température d'application: +8°C à +35°C
Température de stabilité: -20°C à +75°C
Durée de conservation: 10 mois
Un test de la colle Classic Coll est recommandé avant son utilisation
Remplir les joints avec la colle Eurocoll



BOVELACCI

LE TRAVI T21 HQCI16 HQ



WOODSTYL

-  LE TRAVI IN POLIURETANO
-  POLYURETHANE BEAMS
-  BALKEN AUS POLYURETHAN
-  POUTRES EN POLYURÉTHANE
-  VIGAS EN POLIURETANO
-  BARROTES EM POLIURETANO
-  POLYURETHAAN BALKEN
-  ΔΟΚΑΡΙΑ ΠΟΛΥΟΥΡΕΘΑΑΝΗΣ
-  POLYÜRETAN KIRIŞ
-  TAKBALKAR AV POLYURETAN
-  BJELKEN AV POLYURETHAN
-  STRÅLEN I POLYURETHAN
-  POLYURETAAANIPALKIT
-  TRAMOVJE IZ POLIURETAN
-  POLIURETAN GREDA
-  БАЛКИ ИЗ ПОЛИУРЕТАНА
-  BELKI POLIURETANOWE
-  POLIURETANOVÉ TRÁMY
-  GRINDE DIN POLIURETAN
-  POLIURETÁN TARTÓ
-  БАЛКИ ПОЛІУРЕТАНОВІ
-  ГРЕДИ ОТ ПОЛИУРЕТАН
-  聚氨酯梁
-  ポリウレタン製梁

POLIURETANO
POLYURETHANE

BOVELACCI

I
**LE TRAVI, I CAPITELLI
 E LE PIRAMIDI
 RUSTICHE ANTICHE**
 Travi in poliuretano per rifiniture d'interni. Non portanti
 Lunghezza: 3 e 4,5 ml per trave


GB
**ANCIENT RUSTIC
 BEAMS AND
 CAPITALS**
 Polyurethane beams for interior decoration. Not supporting
 Length: 3 (118 1/8") and 4,5 (177 1/8")

D
**ANTIK-RUSTIKALE
 BALKEN UND
 KAPITELLE**
 Balken aus Polyurethan zur Innendekoration. Nicht tragend
 Länge: 3 und 4,5 Meter

F
**POUTRES
 RUSTIQUES
 ET CORBEAUS**
 Poutres en polyuréthane pour la décoration intérieure. Non porteuse
 Longueur: 3 et 4,5 mètres

W T6

10x6 cm
 (3 7/8" x 2 3/8")



W TC106

L. 9 x p. 11 x H. 11 cm
 (L 3 1/2" x d. 4 3/8" x H. 4 3/8")



W TX206

L. 11,5 x p. 11,5 x H. 9 cm
 (L 4 1/2" x d. 4 1/2" x H. 3 1/2")

W T11

10,5x11 cm
 (4" x 4 3/8")



W TC111

L. 11 x p. 11 x H. 13 cm
 (L 4 3/8" x d. 4 3/8" x H. 5 1/8")




W TX211

L. 13 x p. 13 x H. 15,5 cm
 (L 5 1/8" x d. 5 1/8" x H. 6 1/8")

W T13

21x11 cm
 (8" x 4 3/8")



W TC126

L. 17 x p. 29 x H. 18,5 cm
 (L 6 3/4" x d. 11 3/8" x H. 7 1/4")




W TX226

L. 25 x p. 25 x H. 28 cm
 (L 9 7/8" x d. 9 7/8" x H. 11")

W T15

21,5x15 cm
 (8 1/2" x 5 7/8")



W TC126

L. 17 x p. 29 x H. 18,5 cm
 (L 6 3/4" x d. 11 3/8" x H. 7 1/4")



W TX226

L. 25 x p. 25 x H. 28 cm
 (L 9 7/8" x d. 9 7/8" x H. 11")

W T21

17x21 cm
(6³/₄" x 8¹/₄")



W TC126

L. 17 x p. 29 x H. 18,5 cm
(L 6³/₄" x d. 11³/₈" x H. 7¹/₄")



W TX226

L. 25 x p. 25 x H. 28 cm
(L 9⁷/₈" x d. 9⁷/₈" x H. 11"

W T30

41x30 cm
(16¹/₈" x 11³/₄")



LA LASTRA RUSTICA

ANTICA

Non portanti
Lunghezza: 2 ml

ANCIENT

MATCHBOARD

Not supporting
Length: 2 lm (78³/₄")

ANTIK-RUSTIKALE

PANEELE

Nicht tragend
Länge: 2 Meter

PLACAGE

RUSTIQUE

Non porteuse
Longueur: 2 mètres

W TL28

2 ml (78³/₄")



Largh. 28 x p. 5 cm
(L 11" x d. 2")



W TFG

(per W TM10)

LA FASCIA CHIODATA
COPRIGIUNTO IN GOMMA

Iron-like joint strip
rubber joint cover

Lung. 100 x Larg. 4,2 cm
(H. 39³/₈" x L. 1⁵/₈")



W TVRMS

LA VERNICE
DI RIFINITURA
MARRONE SCURO

Finishing varnish
dark brown



IL DISPLAY LE TRAVI

①

I TASSELLI GREZZI
PER IL MONTAGGIO
DELLE TRAVI

②

NOGS

③

EINSATZSTÜCKE

④

TASSEAUX



W TTGT6

(per trave W T6)
L. 5 x p. 8 x H. 3,5 cm
(L. 2" x d. 3 1/8" x H. 1 3/8")

W TTGT11

(per trave W T11)
L. 6 x p. 8 x H. 6 cm
(L. 2 3/8" x d. 3 1/8" x H. 2 3/8")

W TTGT13

(per trave W T13)
L. 15,5 x p. 8 x H. 6 cm
(L. 6 1/8" x d. 3 1/8" x H. 2 3/8")

W TTGT15

(per trave W T15)
L. 16,5 x p. 8 x H. 6 cm
(L. 6 1/2" x d. 3 1/8" x H. 2 3/8")

W TTGT21

(per trave W T21)
L. 12 x p. 8 x H. 6 cm
(L. 4 3/4" x d. 3 1/8" x H. 2 3/8")

Le travi rustiche antiche BOVELACCI sono una fedele riproduzione degli antichi masselli di quercia, utilizzabili per creare ambienti rustici ed accoglienti, grazie alle loro perfette rifiniture e alla facilità di applicazione. Per il montaggio utilizzare Classic Coll e tasselli grezzi per il montaggio.

BOVELACCI ancient rustic beams are a faithful reproduction of ancient oak beams, suitable to create charming country homes, thanks to their perfect finishing and easy assembling, through Classic Coll and noggs.

BOVELACCI antik-rustikale Deckenbalken sind eine originalgetreue Nachbildung alter Eichen-Balken, passend zum charmanten Landhaus-Stil. Dank der perfekten Verarbeitung einfach zu montieren mit CLASSICOLL-KLEBER und Einsatzstücken, die für den exakten Sitz des Balkens sorgen.

Les poutres rustiques antiques BOVELACCI sont une fidèle reproduction des antiques blocs de chêne, utilisables pour créer milieux rustiques et accueillants, grâce aux leur parfaits finissages et à la facilité d'application. Pour le montage: on conseille Classic Coll et tasseaux.



LE TRAVI RUSTICHE ANTICHE
T11 H.Q. C111 H.Q.
T21 H.Q. C126 H.Q.
FG H.Q.

BOVELACCI

Dot. Ing. Bovelacci Marco 2009

①

**LE TRAVI MODERNE
NOCE**

Le travi in poliuretano per rifiniture d'interni, i capitelli moderni noce e le fasce di giuntura
Non portanti

Lunghezza: 3 e 4,5 ml per trave

②

**NUT MODERN
BEAMS**

Polyurethane nut modern beams and capitels for interior decoration, joint strips
Not supporting

Length: 3 (118 1/8") and 4,5 lm (177 1/8")

③

**BALKEN MODERN
NUSSHOLZFARBEN**

Balken modern nussholzfarben aus Polyurethan und Kapitele zur Innendekoration; Zierbeschläge
Nicht tragend

Länge: 3 und 4,5 Meter

④

**POUTRES MODERNES
NOYER**

Poutres en polyuréthane pour la décoration intérieure, corbeaus modernes noyer et bandes pour le jointures
Non porteuse

Longueur: 3 et 4,5 mètres

W TM12 NOCE

12x6 cm

(4 3/4" x 2 3/8")

**W TM16 NOCE**

16x10 cm

(6 1/4" x 3 7/8")

**W TM22 NOCE**

21,5x15 cm

(8 1/2" x 5 7/8")

**W TM10 NOCE**

11x10 cm

(4 3/8" x 3 7/8")

**W TCMP12
NOCE**


IL CAPITELLO
MODERNO PICCOLO
Small modern capital

L. 12 x p. 12 x H. 6
(L. 4 3/4" x d. 4 3/4" x H. 2 3/8")

W TFMP12

LA FASCIA
MODERNA PICCOLA
Small modern joint

L. 22,5 x p. 4,5 x H. 8
(L. 8 7/8" x d. 1 3/4" x H. 3 1/8")

**W TCMM16
NOCE**


IL CAPITELLO
MODERNO MEDIO
Medium Modern Capital

L. 15 x p. 15,5 x H. 10 cm
(L. 5 7/8" x d. 6 1/8" x H. 3 7/8")

W TFMM16

LA FASCIA
MODERNA MEDIA
Medium modern joint

L. 34 x p. 7 x H. 12,5
(L. 13 3/8" x d. 2 3/4" x H. 4 7/8")

**W TCMG22
NOCE**


IL CAPITELLO
MODERNO GRANDE
Big Modern Capital

L. 17,5 x p. 32 x H. 24,5 cm
(L. 6 7/8" x d. 12 5/8" x H. 9 5/8")

W TFMG22

LA FASCIA
MODERNA GRANDE
Big modern joint

L. 40,5 x p. 7 x H. 17,5
(L. 16" x d. 2 3/4" x H. 6 7/8")

**W TCMP10
ROVERE**

IL CAPITELLO MODERNO
Modern Capital

L. 11 x p. 15 x H. 11,5 cm
(L. 4 3/8" x d. 5 7/8" x H. 4 1/5")

W TFG

LA FASCIA CHIODATA
COPRIGIUNTO IN GOMMA
Iron-like joint strip
rubber joint cover

Lung. 100 x Larg. 4,2 cm
(H. 39 3/8" x L. 1 5/8")

I
LE TRAVI MODERNE
MOGANO
 Le travi in poliuretano per rifiniture d'interni, i capitelli moderni mogano e le fasce di giuntura
 Non portanti
 Lunghezza: 3 e 4,5 ml per trave

GB
MAHOGANY
MODERN BEAMS
 Polyurethane mahogany modern beams and capitals for interior decoration, joint strips
 Not supporting
 Length: 3 (118 1/8") and 4,5 lm (177 1/8")

D
BALKEN MODERN
MAHAGONIHOLZFARBEN
 Balken modern mahagoniholz aus Polyurethan und Kapitelle zur Innendekoration; Zierbeschläge
 Nicht tragend
 Länge: 3 und 4,5 Meter

F
POUTRES MODERNES
ACAJOU
 Poutres en polyuréthane pour la décoration intérieure, corbeaus modernes acajou et bandes pour le jointures
 Non porteuse
 Longueur: 3 et 4,5 mètres

W TM12 MOGANO
 12x6 cm
 (4 3/4" x 2 3/8")



W TCMP12
MOGANO
IL CAPITELLO
MODERNO PICCOLO
Small modern capital
 L. 12 x p. 12 x H. 6
 (L. 4 3/4" x d. 4 3/4" x H. 2 3/8")

W TFMP12
LA FASCIA
MODERNA PICCOLA
Small modern joint
 L. 22,5 x p. 4,5 x H. 8
 (L. 8 7/8" x d. 1 3/4" x H. 3 1/8")


W TM16 MOGANO
 16x10 cm
 (6 1/4" x 3 7/8")



W TCMM16
MOGANO
IL CAPITELLO
MODERNO MEDIO
Medium Modern Capital
 L. 15 x p. 15,5 x H. 10 cm
 (L. 5 7/8" x d. 6 1/8" x H. 3 7/8")

W TFMM16
LA FASCIA
MODERNA MEDIA
Medium modern joint
 L. 34 x p. 7 x H. 12,5
 (L. 13 3/8" x d. 2 3/4" x H. 4 7/8")


W TM22 MOGANO
 21,5x15 cm
 (8 1/2" x 5 7/8")



W TCMG22
MOGANO
IL CAPITELLO
MODERNO GRANDE
Big Modern Capital
 L. 17,5 x p. 32 x H. 24,5 cm
 (L. 6 7/8" x d. 12 5/8" x H. 9 5/8")

W TFMG22
LA FASCIA
MODERNA GRANDE
Big modern joint
 L. 40,5 x p. 7 x H. 17,5
 (L. 16" x d. 2 3/4" x H. 6 7/8")

W TM10 MOGANO
 11x10 cm
 (4 3/8" x 3 7/8")



W TCMP10
ROVERE
IL CAPITELLO MODERNO
Modern Capital
 L. 11 x p. 15 x H. 11,5 cm
 (L. 4 3/8" x d. 5 7/8" x H. 4 1/5")

W TFG
LA FASCIA CHIODATA
COPRIGIUNTO IN GOMMA
Iron-like joint strip rubber joint cover
 Lung. 100 x Larg. 4,2 cm
 (H. 39 3/8" x L. 1 5/8")

①

**LE TRAVI MODERNE
ROVERE**

Le travi in poliuretano per rifiniture d'interni, i capitelli moderni rovere e le fasce di giuntura
Non portanti

Lunghezza: 3 e 4,5 ml per trave

②

**OAK MODERN
BEAMS**

Polyurethane oak modern beams and capitals for interior decoration, joint strips

Not supporting

Length: 3 (118 1/8") and 4,5 m (177 1/8")

③

**BALKEN MODERN
EICHENHOLZFARBEN**

Balken modern eichenholzfarben aus Polyurethan und Kapitelle zur Innendekoration; Zierbeschläge

Nicht tragend

Länge: 3 und 4,5 Meter

④

**POUTRES MODERNES
CHÊNE**

Poutres en polyuréthane pour la décoration intérieure, corbeaux modernes chêne et bandes pour les jointures

Non porteuse

Longueur: 3 et 4,5 mètres

W TM12 ROVERE

12x6 cm

(4 3/4" x 2 3/8")

**W TM16 ROVERE**

16x10 cm

(6 1/4" x 3 7/8")

**W TM22 ROVERE**

21,5x15 cm

(8 1/2" x 5 7/8")

**W TM10 ROVERE**

11x10 cm

(4 3/8" x 3 7/8")

**W TCMP12
ROVERE**

IL CAPITELLO
MODERNO PICCOLO

Small modern capital

L. 12 x p. 12 x H. 6

(L. 4 3/4" x d. 4 3/4" x H. 2 3/8")

**W TCMM16
ROVERE**

IL CAPITELLO
MODERNO MEDIO

Medium Modern Capital

L. 15 x p. 15,5 x H. 10 cm

(L. 5 7/8" x d. 6 1/8" x H. 3 7/8")

**W TCMG22
ROVERE**

IL CAPITELLO
MODERNO GRANDE

Big Modern Capital

L. 17,5 x p. 32 x H. 24,5 cm

(L. 6 7/8" x d. 12 5/8" x H. 9 5/8")

**W TCMP10
ROVERE**

IL CAPITELLO MODERNO

Modern Capital

L. 11 x p. 15 x H. 11,5 cm

(L. 4 3/8" x d. 5 7/8" x H. 4 1/5")

**W TFMP12**

LA FASCIA
MODERNA PICCOLA

Small modern joint

L. 22,5 x p. 4,5 x H. 8

(L. 8 7/8" x d. 1 3/4" x H. 3 1/8")

**W TFMM16**

LA FASCIA
MODERNA MEDIA

Medium modern joint

L. 34 x p. 7 x H. 12,5

(L. 13 3/8" x d. 2 3/4" x H. 4 7/8")

**W TFMG22**

LA FASCIA
MODERNA GRANDE

Big modern joint

L. 40,5 x p. 7 x H. 17,5

(L. 16" x d. 2 3/4" x H. 6 7/8")

**W TFG**

LA FASCIA CHIODATA
COPRIGIUNTO IN GOMMA

Iron-like joint strip
rubber joint cover

Lung. 100 x Larg. 4,2 cm

(H. 39 3/8" x L. 1 5/8")

①
**I TASSELLI GREZZI
 PER IL MONTAGGIO
 DELLE TRAVI**

②
NOGS

③
EINSATZSTÜCKE

④
TASSEAUX



W TTGTM12

(per trave W TM12)
 L 8 x p. 8 x H. 3 cm
 (L 3 1/8" x d. 3 1/8" x H. 1 1/8")



W TTGTM16

(per trave W TM16)
 L 11 x p. 8 x H. 5 cm
 (L 4 3/8" x d. 3 1/8" x H. 2")



W TTGTM22

(per trave W TM22)
 L 18 x p. 8 x H. 6 cm
 (L 7" x d. 3 1/8" x H. 2 3/8")



W TTGTM10

(per trave W TM10)
 L 6,5 x p. 8 x H. 5 cm
 (L 2 1/2" x d. 3 1/8" x H. 2")

**LA VERNICE DI
 RIFINITURA**



W TVRNC

NOCE
 nut

**FINISHING
 VARNISH**



W TVRMG

MOGANO
 mahogany

**AUSBESSERUNGS-
 BEIZE**

**VERNIS DE
 FINITION**



W TVRRV

ROVERE
 oak



W TM12 W TFMP12 W TCMP12

Trave con fascia a funzione di sostegno e capitello moderno per W TM12 e W TM16

Beam with joint acting as a support and modern capital for W TM12 and W TM16

Balkenverbindungstücke zur Unterstützung der Balken W TM12 und W TM16

Poutres avec fausse ferrure pour le support d'un corbeau moderne pour les références W TM12 et W TM16

**L'ANGOLARE
 MODERNO**
 Non portanti

**MODERN
 CORNER UNIT**
 Not supporting

**MODERNE
 ECKVERBINDUNGEN**
 Nicht tragend

**ANGLE
 MODERNE**
 Non porteuse



NOCE - Nut



MOGANO - Mahogany



ROVERE - Oak



W TAM69

60 x 69 x 8 cm
 (23 5/8" x 27 1/8" x 3 1/8")

Angolare moderno posto in opera
 Installed modern corner unit

①

**LA LASTRA
MODERNA**Non portanti
Lunghezza: 3 ml

②

**MODERN
MATCHBOARD**Not supporting
Length: 3 lm (118 1/8")


③

**MODERNE
PANEELE**Nicht tragend
Länge: 3 Meter

④

**PLACAGE
MODERNE**Non porteuse
Longueur: 3 mètres

Dim. est. Largh. 26 x p. 2 cm (L 10 1/4" x d. 3/4") - Dim. utile Largh. 25 x p. 2 cm (L 9 7/8" x d. 3/4")

**W TLM26
NOCE - Nut****W TLM26
MOGANO - Mahogany****W TLM26
ROVERE - Oak**

LE TRAVI MODERNE TLM26 h.o.

LE TRAVI MODERNE TLM26 h.o.
TCMM16 h.o. TM16 h.o.**IL PORTAVASI ESAGONALE
NOCE - Nut****IL PORTAVASI ESAGONALE
MOGANO - Mahogany****IL PORTAVASI ESAGONALE
ROVERE - Oak**

60 x 60 x H. 29 cm - (23 5/8" x 23 5/8" x H. 11 3/8")



I
**LE ISTRUZIONI
 PER IL MONTAGGIO
 DELLE TRAVI**



1

1. Tassello
2. Forare e fissare al soffitto
3. Utilizzare un tassello ogni metro
4. Fissare la trave con viti dopo aver steso Classic Coll nelle zone di contatto della trave con il soffitto
5. Usare la fascia chiodata per le giunture



2

GB
**ASSEMBLING
 INSTRUCTIONS**



3

1. Nog
2. Pierce and fix on the ceiling
3. Use one nog each meter
4. Fix the beam with nails, after glueing the contact surfaces of the beam with the ceiling
5. Use iron-like joint strip

D
**VERARBEITUNGS-
 TIPS**



4

1. Einsatzstück
2. Mit Dübeln u. Schrauben unter der Decke befestigen
3. Je Meter ein Einsatzstück verwenden
4. Den Balken mit Nägeln fixieren
5. Zierbeschlag befestigen

F
**INSTRUCTION
 DE MONTAGE**



5

1. Tasseau
2. Percer et fixer au plafond
3. Utiliser un tasseau chaque mètre
4. Fixer les poutres avec des pointes
5. Utiliser la bande pour le jointures

CLASSIC COLL



mlt 280



**IL DISPLAY
 LE TRAVI MODERNE**



**IL COLLANTE:
 CLASSIC COLL**

Collante speciale in pasta bianca (incidenza media: 1 cartuccia x 8 ml)
 Temperatura di applicazione: +8°C ÷ +35°C
 Temperatura d'impiego ad essiccazione avvenuta: -20°C ÷ +75°C
 Conservazione: 10 mesi
 Prima del montaggio si consiglia di testare la colla Classic Coll sul sottofondo.

**GLUE:
 CLASSIC COLL**

Special adhesive white paste (average incidence: 1 cart. x 8 ml)
 Application temperature: +8°C ÷ +35°C
 Temperature: -20°C ÷ +75°C
 Shelf life: 10 months
 Testing Classic Coll glue before applying is recommended
 To fill all joints and gaps use Eurocoll glue

**KLEBER:
 CLASSIC COLL**

Spezial-Klebstoff, weiss, pastös (durchschnittlicher Verbrauch: 1 Kart. x 8 ml)
 Verarbeitungstemperatur: +8°C ÷ +35°C
 Temperatur: -20°C ÷ +75°C
 Lagerstabilität: 10 Monate
 Vor der Montage testen Sie bitte die Festigkeit des Classic Coll Klebers auf dem Untergrund.

**COLLE:
 CLASSIC COLL**

Colle spéciale en pâte blanche (incidence moyenne: 1 cart. x 8 ml)
 Température d'application: +8°C à +35°C
 Température de stabilité: -20°C à +75°C
 Durée de conservation: 10 mois
 Un test de la colle Classic Coll est recommandé avant son utilisation



Travi: disponibili anche di colore bianco (solo confezioni intere)

Beams: also available in white (only full boxes)

Balken: lieferbar auch in weiß (Kartons nur komplett)

Poutres: également disponible en blanc (seuls cartons pleins)



WALL BRICKS ROSSO

215 x 50 x 5,8 mm

(8 ⁷/₁₆" x 1 ¹⁵/₁₆" x ⁴/₁₆")



1 - stendere la superficie da rivestire la malta BRICKCOLL con una spatola dentata.

1 - Lay down Brickcoll on the chosen surface with a spatula



2 - applicare le mattonelle , partendo da un lato, mantenendo una fuga tra le file di circa 1 cm

2 - Apply the single bricks, starting from one side, keeping a 1 cm distance between the edges



3 - ritoccare le fughe con un pennello bagnato per ottenere un effetto più realistico.

3 - Pass a wet brush on the open spaces to get a more realistic effect



4 - in prossimità dei bordi, le mattonelle possono essere sagomate con un semplice cutter.

4 - Bricks may be cut to size in order to fit the surface edges with a simple cutter



5 - in prossimità di angoli e curve, scaldare le mattonelle con aria calda o simili (es. un asciugacapelli) per dar loro la forma desiderata.

5 - Heat up the bricks with warm air (i.e. Hair drier) to make them fit the surface next to corners and curves

BRICKCOLL



Conf. Kg 8
(resa: 2,5 kg x 1mq)
(incidenza: 2,5 kg x 1 sm)



WALLBRICK



WALL BRICKS



WALL BRICKS



WALL BRICKS



WALL BRICKS



WALL BRICKS



WALL BRICKS



MUUR STEEN



ΕΠΕΝΑΥΣΗ ΤΟΙΧΟΥ ΜΕ ΟΥΗ ΤΟΥΒΛΟΥ



DUVAR TUGLASI



WALL BRICKS



WALL BRICKS



WALL BRICKS



TEKOTIILET



WALL BRICKS



WALL BRICKS



ИМИТАЦИЯ КИРПИЧА



IMITACJA CEGLY



CIHLOVÉ OBLOŽENÍ



IMITATIE DE CARAMIZI



IMITÁLT TÉGLA LOPOK



ІМІТАЦІЯ ЦЕГЛИ



ТУХЛИ ЗА СТЕНА



仿培砖



WALL BRICKS

IL RIVESTIMENTO IN FINTO MATTONE

Classe B1-DIN 4102 - sabbia silicea

FALSE WALL BRICK COVERING

Class B1-DIN 4102 - silicious sand



CLASSICSTYL



TILESTYL STARSTYL

**I PANNELLI PER SOFFITTI
ED I CONTROSOFFITTI**

**TILES FOR CEILINGS
AND FALSE CEILINGS**

ITALSTYL EUROSTYL EXTRASTYL


CLASSICSTYL AMERICANSTYL

**LE CORNICI, I ROSONI, LE TRAVI,
GLI ANGOLI ED I FREGI**

**IN POLISTIRENE ESTRUSO, ESPANSO, POLIMERI ESPANSI,
POLIURETANO E "POLISTRUTTURATO"**

**MOULDINGS, CEILING CENTRES, BEAMS,
CORNER BLOCKS AND DECORS**

**EXTRUDED AND EXPANDED PS, EXPANDED POLYMERS,
POLYURETHANE AND "POLISTRUTTURATO"**



NEWSTYL

**I PROFILI IN POLIMERI ESTRUSI
AD ALTA DENSITÀ**

**HIGH DENSITY EXTRUDED
POLYMERS PROFILES**



PROFILSTYL

**I PROFILI PER LA CASA
TRIMMINGS**



BRICKSTYL

**PROFILI PER L'ESTERNO
EXTERIOR MOULDINGS**



OBJECTSTYL

**LOGGETTISTICA
PATCHWORK OBJECTS**



**I MANICHINI
MANNEQUINS**

EUROSTYL

**LE COLONNE
COLUMNS**

WOODSTYL

**LE TRAVI IN POLIURETANO
POLYURETHANE BEAMS**

KRISTALSTYL

**OGGETTI TRASPARENTI
TRANSPARENT OBJECTS**

BOVELACCI



BOVELACCI

per carico merci:
Bovelacci Cargo
Via Fiume Ronco, 2
I-47122 Forlì - ITALY

Via del Commercio, 5
I-47122 Forlì - ITALY
Tel. +39 0543 811611
Fax +39 0543 721127



I.P.

Ufficio Marketing Bovelacci

Le caratteristiche tecniche indicate nel presente catalogo vengono fornite a titolo indicativo e potranno essere modificate senza preavviso. Non devono quindi essere considerate a scopo di specifica. The given values are indicative and can be changed without notice. They cannot be considered like a state.

This leaflet and the designs embodied within are protected by copyright law and international treaties. Unauthorized reproduction of the leaflet or any portion of it or reproduction of any of the designs embodied therein may result in severe civil penalties and will be prosecuted to the maximum. All rights reserved, Bovelacci Forlì Italy.